



\*Cf. tableau des usages.

**Substance active :** méfenpyr-diéthyl  
**Teneur :** 22.5g/l, soit 2.24% (m/m)  
**Famille chimique :** pyrazoles  
**Mode d'action :** Augmentation de la  
 métabolisation de la substance herbicide  
 active en accélérant son hydrolyse dans la  
 culture.

## Après traitement

Se laver les mains après toute manipulation/utilisation/intervention dans une parcelle préalablement traitée.  
Ne pas manger, boire, téléphoner ou fumer lors de l'utilisation du produit.

\*En cas d'intervention sur le matériel pendant le phase de pulvérisation. Dans ce cas, les parts ne doivent être portés qu'à l'extérieur de la cabine et doivent être stockés après utilisation à l'extérieur de la cabine.

Rapporter les équipements de protection individuelle (EPI) usagés dans un sac translucide à votre distributeur partenaire ECO EPI ou faire appel à une entreprise habilitée pour la collecte et l'élimination de produits dangereux.

On accompagnera cette mesure par de bonnes pratiques culturelles définies par l'AFPP (rotation de cultures d'hiver et de printemps, labours, etc.)  
La vidange du fond de cuve et le traitement des

**PRODUITS POUR LES PROFESSIONNELLS : UTILISEZ LES PRODUITS PHYTOPHARMACEUTIQUES AVEC PRÉCAUTION. AVANT TOUTE UTILISATION, LISEZ L'ÉTIQUETTE ET LES INFORMATIONS CONCERNANT LE PRODUIT.**



effluents phytosanitaires doivent se faire conformément à la réglementation en vigueur.

Pour ce faire, vidanger complètement la cuve en fin de traitement puis rincer la totalité de l'appareil à l'eau claire, vidanger à nouveau et remplir entièrement la cuve avec un produits nettoyant recommandé. Mettre l'agitation en marche et laisser agir une dizaine de minutes puis vidanger l'effluent phytosanitaire complètement. Retirer les buses, les pastilles et les filtres et les nettoyer avec le produit nettoyant puis les rincer à l'eau claire, remonter le tout. Remplir à nouveau le pulvérisateur avec de l'eau claire et le vidanger.

- Eliminer les fonds de cuve conformément à la réglementation en vigueur.

### Pour l'élimination du produit et de l'emballage

Rincer l'emballage au moins 2 fois avant son élimination.

- Pour l'élimination des produits non utilisables, faire appel à une entreprise habilitée pour la collecte et l'élimination des produits dangereux.

- Ne pas réutiliser les emballages vides et les éliminer via une collecte organisée par les distributeurs partenaires de la filière Adivalor ou un autre service de collecte spécifique.

### Prévention et gestion de la résistance :

L'utilisation répétée, sur une même parcelle, de préparations à base de substances actives de la même famille Chimique ou ayant le même mode d'action, peut conduire à l'apparition d'organismes résistants. Pour réduire ce risque, l'utilisateur doit raisonner en premier lieu les pratiques agronomiques et respecter les conditions d'emploi du produit. Il est conseillé d'alterner ou d'associer, sur une même parcelle, des préparations à base de substances actives de familles chimiques différentes ou à modes d'action différents, tant au cours d'une saison culturale que dans la rotation. En dépit du respect de ces règles, on ne peut pas exclure une altération de l'efficacité de cette préparation liée à ces phénomènes de résistance. De ce fait, Bayer SAS décline toute responsabilité quant à d'éventuelles conséquences qui pourraient être dues à de telles résistances.

### Nettoyage du pulvérisateur et gestion des fonds de cuve

A la fin de la période d'application du produit, l'intégralité de l'appareil (cuve, rampe, circuit, buses...) doit être rincée à l'eau claire. Le rinçage du pulvérisateur, l'épandage ou la vidange du fond de cuve et l'élimination des effluents doivent être réalisés conformément à la réglementation en vigueur.

Il est impératif de nettoyer très soigneusement le pulvérisateur après l'application pour éviter toute contamination ultérieure des bouillies.

Pour ce faire, vidanger complètement la cuve en fin de traitement puis rincer la totalité de l'appareil à l'eau claire, vidanger à nouveau et remplir entièrement la cuve en utilisant un produit nettoyant.

A titre d'exemple, mettre l'agitation en marche et laisser agir une dizaine de minutes puis vidanger l'effluent phytosanitaire complètement. Retirer les buses, les pastilles et les filtres et les nettoyer avec le produit nettoyant puis les rincer à l'eau claire, remonter le tout. Remplir à nouveau le pulvérisateur avec de l'eau claire et le vidanger.

Etant donné le volume important de solution mis en oeuvre, veiller à vidanger l'appareil à l'écart de tout point d'eau ou égout se déversant dans un cours d'eau ainsi qu'à l'écart de toute plantation ou culture en particulier près des zones explorées par les racines



### AVERTISSEMENT

Toute reproduction totale ou partielle de cette étiquette est interdite. Respecter les usages, doses, conditions et précautions d'emploi mentionnés sur l'emballage. Ils ont été déterminés en fonction des caractéristiques du produit et des applications pour lesquelles il est préconisé. Conduire sur ces bases la culture et les traitements selon la bonne pratique agricole en tenant compte, sous la responsabilité de l'utilisateur, de tous les facteurs particuliers concernant votre exploitation, tels que la nature du sol, les conditions météorologiques, les méthodes culturales, les variétés végétales, la résistance des espèces... Le fabricant garantit la qualité du produit vendu dans son emballage d'origine et stocké selon les conditions préconisées, ainsi que sa conformité à l'Autorisation de Mise sur le Marché délivrée par les autorités compétentes françaises. Pour les denrées issues de cultures protégées avec cette spécialité et destinées à l'exportation, il est de la responsabilité de l'exportateur de s'assurer de la conformité avec la réglementation en vigueur dans le pays importateur

### Toxicologie

#### Classement du mélange CLP

H319 - Provoque une sévère irritation des yeux.  
EUH208 - Contient Ethoxylat d'alcool gras - alkyléther. Peut produire une réaction allergique  
H410 - Très toxique pour les organismes aquatiques, entraîne des effets néfastes à long terme.  
Attention



P280 - Porter des gants de protection/des vêtements de protection/un équipement de protection des yeux/du visage.

P337+P313 - Si l'irritation oculaire persiste : consulter un médecin.

P391 - Recueillir le produit répandu.

P501 - Eliminer le contenu/récipient dans le lieu d'élimination conformément à la réglementation locale

SPe2 - Pour protéger les organismes aquatiques, ne pas appliquer sur sols artificiellement drainés ayant une teneur en argile supérieure à 45 %

SPe3 - Pour protéger les organismes aquatiques, respecter une zone non traitée de 5 mètres en bordure des points d'eau

SPe3 - Pour protéger les plantes non-cibles, respecter une zone non traitée de 5 mètres par rapport à zone adjacente non cultivée.

SPa1 - Dans le cadre de la gestion de la résistance des adventices des céréales à pailles aux inhibiteurs d'ALS antigraminées, l'utilisation de produits à base de ces substances actives doit être limitée à 1 seule application par campagne, tous produits confondus.

#### Délai de rentrée

24 heures après traitement.

#### Protection des personnes présentes et des résidents

Respecter une distance d'au moins 3 mètres entre la rampe de pulvérisation et :

- l'espace fréquenté par les personnes présentes lors du traitement ;
- l'espace susceptible d'être fréquenté par des résidents.

**Mesures de protection des individus : se reporter impérativement au paragraphe de l'étiquette intitulé Précautions à prendre.**

#### Mentions obligatoires

SP1 - Ne pas nettoyer le matériel d'application près des eaux de surface.

SP1 - Éviter la contamination via les systèmes d'évacuation des eaux à partir des cours de ferme ou des routes.

SP1 - Ne pas polluer l'eau avec le produit ou son emballage.

EUH401 - Respectez les instructions d'utilisation afin d'éviter les risques pour la santé humaine et l'environnement.

### Information santé

#### Premiers soins

##### Conseils généraux

S'éloigner de la zone dangereuse. Maintenir et transporter la victime en position latérale de sécurité. Enlever immédiatement tout vêtement souillé et le mettre à l'écart.

##### Inhalation

Amener la victime à l'air libre. Garder la victime au repos et la maintenir au chaud. Appeler immédiatement un médecin ou un centre AntiPoison.

##### Contact avec la peau

Nettoyer avec une grande quantité d'eau et du savon, si disponible, avec du polyéthylène glycol 400, puis rincer avec de l'eau. Si les troubles se prolongent, consulter un médecin.

##### Contact avec les yeux

Rincer immédiatement et abondamment à l'eau, y compris sous les paupières, pendant au moins 15 minutes. Après les 5 premières minutes, enlever les lentilles cornéennes, si présentes, continuer à rincer l'œil. Appeler immédiatement un médecin ou un centre AntiPoison.

##### Ingestion

Rincer la bouche. Ne PAS faire vomir. Appeler immédiatement un médecin ou un centre AntiPoison. En cas d'ingestion suivie de vomissement, le produit peut pénétrer dans les poumons.

En cas de perte de la Fiche de données de sécurité, celle-ci peut vous être à nouveau fournie sur simple appel au 0 800 25 35 45 ou être consultée sur les sites internet : [www.bayer-agri.fr](http://www.bayer-agri.fr) et [www.quickfds.com](http://www.quickfds.com).

En cas d'urgence, appeler le 15 ou le centre antipoison le plus proche puis signalez vos symptômes au réseau "Phyt'attitude" n° vert 0 800 887 887 (appel gratuit depuis un poste fixe).

### Transport et Stockage

**Point gélif** : 0°C

**Température maximum** : 30°C

**N°ONU** : 3082



# Classes de danger

Danger principal	Danger secondaire	Danger tertiaire
<div> <div></div> <div>9 - Matières et objets dangereux divers</div> </div> <div> <div></div> <div>Dangereux pour l'environnement</div> </div>	-	-

# Tableau des usages et doses autorisées

Culture	Cibles / Usages	Doses	Spécifications d'usage / Stade d'application	DAR (en jours) ou ou BBCH max ou NC (Non Concerné)	Précautions* Réglementaires (voir légendes)
Blé dur d'hiver	Désherbage (dicotylédones annuelles et graminées annuelles)	1.0l/ha	1 trait./campagne stade BBCH 13 à BBCH 32	BBCH 32	1a, 1b, 4a, 6a, 7a
Blé dur de printemps	Désherbage (dicotylédones annuelles et graminées annuelles)	1.0l/ha	1 trait./campagne stade BBCH 13 à BBCH 32	BBCH 32	1a, 1b, 4a, 6a, 7a
Blé tendre d'hiver	Désherbage (dicotylédones annuelles et graminées annuelles)	1.0l/ha	1 trait./campagne stade BBCH 13 à BBCH 32	BBCH 32	1a, 1b, 4a, 6a, 7a
Blé tendre de printemps	Désherbage (dicotylédones annuelles et graminées annuelles)	1.0l/ha	1 trait./campagne stade BBCH 13 à BBCH 32	BBCH 32	1a, 1b, 4a, 6a, 7a
Epeautre	Désherbage (dicotylédones annuelles et graminées annuelles)	1.0l/ha	1 trait./campagne stade BBCH 13 à BBCH 32	BBCH 32	1a, 1b, 4a, 6a, 7a
Triticale d'hiver	Désherbage (dicotylédones annuelles et graminées annuelles)	1.0l/ha	1 trait./an stade BBCH 13 à BBCH 32	BBCH 32	1a, 1b, 4a, 6a, 7a
Seigle	Désherbage (dicotylédones annuelles et graminées annuelles)	1.0l/ha	1 trait./campagne stade BBCH 13 à BBCH 32	BBCH 32	1a, 1b, 4a, 6a, 7a

\*En l'absence de mention spécifique dans la colonne « Précautions réglementaires » concernant les abeilles et autres pollinisateurs ou la distance de sécurité pour la protection des personnes présentes et des résidents, respecter la réglementation en vigueur.

Limites maximales en résidus de substances actives : se reporter aux LMR en vigueur au niveau de l'Union Européenne et consultables à l'adresse :<https://ec.europa.eu/food/plant/pesticides/eu-pesticides-database/start/screen/mrls>

**Bayer SAS décline toute responsabilité concernant l'utilisation de ce produit sur des cultures et cibles permises par extrapolation telle que prévue par l'arrêté du 26 mars 2014 et ses arrêtés modificatifs. Pour toute utilisation liée à ces arrêtés, veuillez contacter Bayer Service Infos au préalable au 0 800 25 35 45**

**1. Organismes aquatiques**  
1a. . Pour protéger les organismes aquatiques, respecter une zone non traitée de 5 mètres en bordure des points d'eau.  
1b. . Pour protéger les organismes aquatiques, ne pas appliquer sur sol artificiellement drainé ayant une teneur en argile supérieure à 45 %.

**4. Plantes non-cibles**  
4a. . Pour protéger les plantes non cibles, respecter une zone non traitée de 5 mètres par rapport à la zone adjacente non cultivée.

**6. Divers**  
6a. . Dans le cadre de la gestion de la résistance des adventices des céréales à pailles aux inhibiteurs d'ALS antigraminées, l'utilisation de produits à base de ces substances actives doit être limitée à 1 seule application par campagne, tous produits confondus.

**7. Riverains et personnes présentes**



- l'espace fréquenté par des personnes présentes lors du traitement,  
- l'espace susceptible d'être fréquenté par des résidents.

### Champ d'activité

Très sensible (de 95% à 100% d'efficacité)	Sensible (85% à 94% d'efficacité)	Moyennement sensible (70% à 84% d'efficacité)	Peu sensible (moins de 70 % d'efficacité)
<b>Agrostide jouet du vent,</b> <b>Folle avoine,</b> <b>Pâturin annuel,</b> <b>Pâturin commun,</b> <b>Phalaris,</b> <b>Vulpin</b>  ----- <b>Céraiste</b> <b>Lamiers,</b> <b>Matricaire,</b> <b>Ravenelle,</b> <b>Renoncule des champs,</b> <b>Moutarde des champs (Sanve)</b> <b>Stellaire (Mouron des oiseaux)</b>	<b>Avoine à chapelets (partie aérienne)</b> <b>Ray-grass</b> ----- <b>Coquelicot,</b> <b>Fumeterre,</b> <b>Gaillet,</b> <b>Sénéçon,</b> <b>Véronique des champs</b>	<b>Myosotis,</b> <b>Pensées</b>	<b>Véronique à feuilles de lierre,</b> <b>Véronique de Perse</b>

### Traitement

#### Dose(s) préconisée(s)

Le produit peut être appliqué seul ou en mélange avec de l'huile, type ACTIROB® B (\*).  
 Le produit est recommandé avec huile à la dose de 0.8 L/ha à 1.0 L/ha selon la culture, le niveau d'infestation, le stade et la nature des adventices.  
 (\*) Sauf sur blé tendre de printemps et blé dur de printemps, seigle et épeautre où l'utilisation d'huile est déconseillée.  
 L'ajout d'huile permet d'améliorer et de régulariser les efficacités, en particulier en présence de graminées. Il est porté à l'attention des utilisateurs que l'ajout d'huile peut entraîner des marquages de phytotoxicité, en particulier en conditions d'amplitudes thermiques (marquages par brûlures passagères sur feuilles).

#### Conditions de traitement (époque, stade, seuil d'intervention)

Le produit est utilisable de 3 feuilles à 2 noeuds de la céréale (BBCH 13 à 32), de la sortie d'hiver au printemps en respectant les conditions d'emploi. L'efficacité et la rapidité d'action sont favorisées par des applications sur des adventices jeunes (Graminées : de 3 feuilles à fin tallage, et Dicotylédones : de cotylédons à 4-6 feuilles) en conditions poussantes.  
 Il est conseillé de traiter à partir de 5°C, avec une hygrométrie supérieure à 60%.  
 Appliquer l'association produit + huile sur des céréales non déchaussées et en bon état végétatif (en absence d'un mauvais enracinement, d'une implantation en sol creux, de sécheresse, d'excès d'eau ou d'attaques parasitaires).  
 Attention : en cas de recours à des techniques culturales nouvellement mises en oeuvre par l'utilisateur ou présentant une quelconque spécificité, l'utilisateur doit en informer son fournisseur avant toute utilisation du produit, afin que ce dernier puisse en vérifier la faisabilité avec le fabricant du produit.

#### Programme de traitement

Suivant le niveau d'infestation dans la parcelle et le niveau de résistance des adventices aux ALS, ce produit pourra être utilisé seul ou en programme.  
 Dans le cadre de la gestion de la résistance des adventices des céréales à paille aux inhibiteurs d'ALS antigraminées, l'utilisation de produits à base de ces substances actives doit être limitée à une seule application par campagne, tous produits confondus.

#### Classification HRAC

2 - Action systémique avec inhibition de l'acétolactase synthétase (ALS) et donc blocage des acides aminés responsables de la division cellulaire dans les méristèmes.

#### Application (matériel, pression)

La pulvérisation doit atteindre les adventices à détruire.  
 Utiliser de préférence des buses adaptées et régler la hauteur de la rampe de façon à assurer une pulvérisation régulière et limiter la dérive du produit. Réserver de préférence un appareil de pulvérisation pour les applications de désherbage. Nettoyer et rincer très soigneusement le pulvérisateur aussitôt après le traitement.  
 Lors de la pulvérisation éviter toute dérive sur les cultures voisines et en particulier les cultures de féverole, utiliser éventuellement un dispositif de réduction de la dérive (buses anti-dérives). Traiter par temps calme et sans vent. Régler la hauteur de la rampe de façon à assurer une pulvérisation régulière et limiter la dérive du produit.

#### Conditions du milieu

### Après traitement

#### Cultures suivantes dans la rotation

Après une céréale désherbée avec le produit, dans le cadre de la rotation, il est possible d'implanter blés tendres et durs d'hiver, et blés tendres et durs de printemps, orges d'hiver et de printemps, seigle, triticale, luzerne ou endive (semis dernière semaine d'août), colza\* (semis dernière semaine d'août), pois protéagineux de printemps, maïs, betterave industrielle, tournesol, pomme de terre, lin de printemps (semis au printemps de l'année suivante).  
 Réaliser l'implantation derrière un labour ou, à défaut, après un travail du sol d'une profondeur minimale de 10 cm. Choisir des façons culturales appropriées de manière à permettre un brassage homogène de la zone travaillée.  
 \*Colza : cas particulier année sèche. En cas de pluviométrie \*\* inférieure à la moyenne de la pluviométrie des 15 dernières années pour la même période calendaire





(comprise entre la date de traitement herbicide sur céréales avec le produit et la date de semis du colza (lequel devra être réalisé à partir de la dernière semaine de mois d'août)), la pratique d'un labour profond (au moins 20 cm) est obligatoire.

\*\* pluviométrie relevée sur poste météorologique METEO France le plus proche du lieu d'implantation de la culture de colza.

Culture Intermédiaires Pièges à Nitrates (CIPAN) :

Après la récolte d'une céréale désherbée avec le produit avant le 31 mars, il est possible d'implanter, avec ou sans labour, et avec un semis de la culture intermédiaire à partir du 10 août, les cultures intermédiaires ci-après : avoine de printemps, cameline, moa, moutarde ( risque de marquages parfois possible), nyger, phacélie, radis ( risque de marquages parfois possible), sarrasin, trèfle, vesce.

Cultures légumières :

Afin d'éviter la présence de résidus dans les cultures suivantes, ne pas implanter :

- de cultures de légumes feuilles ou tiges moins de 365 jours après traitement ;
- de cultures de racines ou de tubercules moins de 120 jours après traitement.

Toute autre implantation de cultures se fera sous l'entière responsabilité de l'utilisateur.

### Cultures de remplacement

En cas d'accident nécessitant le remplacement de la céréale désherbée avec le produit, les cultures suivantes peuvent être implantées (en respectant un délai de 6 semaines entre le désherbage et le re-semis):

- Avec ou sans labour : blé tendre de printemps
- Avec labour : blé dur de printemps, orge de printemps ou maïs.






Choisir des façons culturales appropriées de manière à permettre un brassage homogène de la zone travaillée.

Afin d'éviter la présence de résidus dans les cultures suivantes, ne pas implanter :

- de cultures de légumes feuilles ou tiges moins de 365 jours après traitement ;
- de cultures de racines ou de tubercules moins de 120 jours après traitement.

Toute autre implantation de cultures se fera sous l'entière responsabilité de l'utilisateur.

### Mesures de protections des individus

Caractéristiques des EPI ▼		PROTECTION DE L'OPÉRATEUR PENDANT LES PHASES DE :				PROTECTION DU TRAVAILLEUR
		PRÉPARATION/ MÉLANGE/ CHARGEMENT	APPLICATION AVEC :		NETTOYAGE	
			PULVÉRISATEUR PORTÉ OU TRAÎNÉ À RAMPE PULVÉRISATION VERS LE BAS			
			TRACTEUR AVEC CABINE FERMÉE	TRACTEUR SANS CABINE		
GANTS en NITRILE NF EN ISO 374-1/A1 réutilisables NF EN 16523-1+A1 (type A) ou à usage unique NF EN ISO 374-2 (types A, B ou C)		Réutilisables	À usage unique*	À usage unique	Réutilisables	
EPI VESTIMENTAIRE conforme à la norme NF EN ISO 27065/A1		EPI vestimentaire ET EPI partiel			EPI vestimentaire ET EPI partiel	
EPI PARTIEL blouse ou tablier à manches longues catégorie III type PB(3)						
LUNETTES ou ECRAN FACIAL certifiés EN 166 (CE, sigle 3)						
PROTECTION RESPIRATOIRE Demi-masque certifié (EN 140) équipé d'un filtre A2P3 (EN 14387) <sup>(1)</sup>						

\*En cas d'intervention sur le matériel pendant la phase de pulvérisation. Dans ce cas, les gants ne doivent être portés qu'à l'extérieur de la cabine et doivent être stockés après utilisation à l'extérieur de la cabine.

<sup>(1)</sup> Association d'un filtre contre les gaz et vapeurs organiques (A2, de couleur marron) et d'un filtre anti-poussière (P3). Veiller à toujours respecter les instructions du fabricant concernant le port et l'entretien des appareils respiratoires.



## Mentions légales

Archipel® Duo ▣ 7.5 g/l mesosulfuron-méthyl 7.5 g/l iodosulfuron-méthyl-sodium 22.5 g/l méfenpyr-diéthyl ▣ AMM n°2140258 ▣ Détenteur d'homologation : Bayer SAS ▣ ® Marque déposée Bayer

Lésions oculaires graves/irritation oculaire, catégorie 2 ▣ Toxicité aiguë pour le milieu aquatique, catégorie 1 ▣ Toxicité chronique pour le milieu aquatique, catégorie 1



▣ ▣ ▣ Attention ▣ ▣ ▣ H319 - Provoque une sévère irritation des yeux. ▣ EUH208 - Contient Ethoxylat d'alcool gras - alkyléther. Peut produire une réaction allergique ▣ H410 - Très toxique pour les organismes aquatiques, entraîne des effets néfastes à long terme.

Avant toute utilisation, assurez-vous que celle-ci est indispensable. Privilégiez chaque fois que possible les méthodes alternatives et les produits présentant le risque le plus faible pour la santé humaine et animale et pour l'environnement, conformément aux principes de la protection intégrée, consultez <http://agriculture.gouv.fr/ecophyto>. Pour les usages autorisés, doses, conditions et restrictions d'emploi : se référer à l'étiquette du produit ou à la fiche produit sur [www.bayer-agri.fr](http://www.bayer-agri.fr) - Bayer Service infos au N° Vert 0 800 25 35 45.

**Décembre 2025 - annule et remplace toute version précédente. Il appartient à l'utilisateur de ce produit de s'assurer avant toute application auprès de Bayer Service Infos au N° Vert 0 800 25 35 45 qu'il dispose bien de la dernière version à jour de ce document. Version actualisée des fiches produits toujours disponible également sur : [www.bayer-agri.fr](http://www.bayer-agri.fr)**

N° agrément Bayer SAS : RH02118 (distribution de produits phytopharmaceutiques à des utilisateurs professionnels)